

3.26^{SAT}小田急線
ダイヤ改正

より便利に。より分かりやすく。

小田急電鉄では、土休日ダイヤを3月26日(土)から、
平日ダイヤを3月28日(月)から改正します。

今回のダイヤ改正のポイント

「メトロホームウェイ号」を増発！

平日、東京メトロ千代田線直通ロマンスカー「メトロホームウェイ号」を増発し、都心部からのお帰りがますます便利で快適になります。

海老名・伊勢原にロマンスカーが停車！

開発が進む海老名と、観光地・大山の最寄駅である伊勢原が新たにロマンスカーの停車駅となります。

東京メトロ千代田線直通列車を増発！

東京メトロ千代田線直通列車を平日26本、土休日28本増発し、都心部へのアクセスを向上させます。

※小田急線・東京メトロ千代田線・JR東日本常磐線(各駅停車)それぞれの車両が相互に直通運転をする運行形態となります。

快速急行を増発！

小田原線・江ノ島線を運転する快速急行を日中時間帯を中心に平日45本、土休日63本増発し、速達性を高めます。

都心部からのお帰りがもっと快適に!

平日、東京メトロ千代田線直通ロマンスカー「メトロホームウェイ号」を2本増発し、夕方から夜間にかけて千代田線内発の本厚木行きを5本運転します。



◆「メトロホームウェイ号」の時刻表

平日		北千住発	大手町発	霞ヶ関発	表参道発	成城学園前着	新百合ヶ丘着	町田着	本厚木着
	メトロホームウェイ41号	18:04	18:20	18:25	18:33	⇒	19:00	19:11	19:27
	メトロホームウェイ43号	-	19:20	19:25	19:33	⇒	20:00	20:11	20:25
	メトロホームウェイ45号	-	20:20	20:25	20:33	⇒	21:00	21:11	21:27
	メトロホームウェイ47号	-	21:20	21:25	21:33	21:48	22:00	22:11	22:27
	メトロホームウェイ49号	-	22:20	22:25	22:33	22:48	23:00	23:10	23:26

⇒ 通過

※「メトロホームウェイ号」唐木田行きの運転は取りやめます

朝方に運転している本厚木発の「メトロさがみ号」も併せてご利用ください。

平日	メトロさがみ70号	本厚木発	町田発	表参道着	霞ヶ関着	大手町着	北千住着
		6:28	6:41	7:18	7:25	7:31	7:47

海老名がロマンスカーの停車駅に!

海老名にロマンスカーが上下合わせて平日22本、土休日25本停車します。

海老名の街情報をP.10に掲載しています。



◆特急料金の一例(大人)

新宿～海老名	570円	海老名～小田原/箱根湯本	510円
--------	------	--------------	------

◆海老名駅に停車するロマンスカーの発車時刻

平日	下り	新宿発	町田発	海老名発	秦野着	小田原着	箱根湯本着
	はこね11号	9:27	10:01	10:12	⇒	10:47	11:04
	はこね15号	10:30	11:01	11:12	⇒	11:50	12:08
	はこね19号	11:30	11:58	12:08	⇒	12:38	12:54
	はこね23号	12:30	12:58	13:08	⇒	13:38	13:56
	はこね29号	13:30	13:58	14:08	⇒	14:41	15:07
	はこね33号	14:30	14:58	15:08	⇒	15:38	15:56
	はこね37号	15:30	15:58	16:08	⇒	16:38	16:56
	はこね41号	16:30	16:58	17:08	⇒	17:40	17:57
	はこね45号	17:30	17:58	18:08	⇒	18:39	18:57
	ホームウェイ3号	18:30	19:05	19:16	19:30	19:49	-
	ホームウェイ11号	20:30	21:03	21:13	21:27	21:45	-
	上り	箱根湯本発	小田原発	海老名発	町田発	新宿着	
	はこね4号	9:18	9:36	⇒	10:17	10:27	10:58
	はこね8号	10:29	10:45	⇒	11:16	11:27	11:58
	はこね14号	11:44	12:05	⇒	12:36	12:47	13:18
	はこね20号	12:46	13:05	⇒	13:36	13:47	14:18
	はこね24号	13:49	14:05	⇒	14:36	14:47	15:18
	はこね26号	14:19	14:43	⇒	15:16	15:27	15:58
	はこね32号	15:49	16:05	⇒	16:36	16:47	17:18
	はこね36号	16:49	17:04	⇒	17:37	17:47	18:19
	はこね40号	17:49	18:07	⇒	18:39	18:49	19:19
	はこね44号	18:50	19:05	⇒	19:44	19:55	20:33
	はこね48号	19:46	20:02	⇒	20:36	20:47	21:18

土休日	下り	新宿発	町田発	海老名発	秦野着	小田原着	箱根湯本着
	はこね5号	8:00	8:31	8:42	⇒	9:14	9:33
	はこね11号	9:30	9:58	10:07	⇒	10:36	10:53
	はこね17号	10:40	11:09	11:20	⇒	11:51	12:09
	はこね21号	11:30	11:58	12:08	⇒	12:38	12:56
	はこね25号	12:30	12:58	13:08	⇒	13:38	13:56
	はこね29号	13:30	13:58	14:08	⇒	14:38	14:56
	はこね33号	14:30	14:58	15:08	⇒	15:38	15:56
	はこね37号	15:30	15:59	16:11	⇒	16:44	17:12
	はこね41号	16:30	16:58	17:08	⇒	17:38	18:00
	はこね45号	17:30	17:58	18:08	⇒	18:38	18:52
	ホームウェイ3号	18:30	18:58	19:08	19:22	19:40	19:59
	ホームウェイ11号	20:30	21:01	21:12	21:26	21:44	-
	上り	箱根湯本発	小田原発	海老名発	町田発	新宿着	
	さがみ72号	-	8:14	⇒	8:47	8:58	9:28
	はこね2号	8:46	9:05	⇒	9:36	9:47	10:18
	はこね6号	9:45	10:05	⇒	10:36	10:47	11:18
	はこね10号	10:45	11:05	⇒	11:36	11:47	12:18
	さがみ78号	-	11:30	⇒	12:07	12:19	12:53
	はこね14号	11:45	12:05	⇒	12:36	12:47	13:18
	はこね20号	12:48	13:05	⇒	13:36	13:47	14:18
	はこね24号	13:49	14:05	⇒	14:36	14:47	15:18
	はこね28号	14:48	15:05	⇒	15:36	15:47	16:18
	はこね32号	15:49	16:05	⇒	16:36	16:47	17:18
	はこね36号	16:48	17:05	⇒	17:36	17:47	18:18
	はこね40号	17:53	18:06	⇒	18:37	18:47	19:20
	はこね44号	18:45	19:05	⇒	19:39	19:50	20:20

⇒ 通過

大山への観光・登山がグッと快適に!

平日・土休日ともに、伊勢原にロマンスカー「はこね号」が上下それぞれ2本ずつ停車します。これにより、大山への観光・登山がより快適で便利になります。

また、伊勢原駅北口～大山ケーブル間を運行するノンストップバス(神奈川中央交通)に接続します。

※遅れなどにより接続できない場合があります

◆特急料金の一例(大人)

新宿～伊勢原	620円	伊勢原～小田原/箱根湯本	300円
--------	------	--------------	------

◆伊勢原駅に停車するロマンスカーの時刻表

平日	下り	行先	新宿発	向ヶ丘遊園発	町田発	本厚木発	伊勢原着	新松田着	小田原着	箱根湯本着
	はこね81号	箱根湯本	7:00	7:17	7:31	7:45	7:50	8:11	8:23	8:40
	はこね83号	箱根湯本	7:27	7:47	8:02	8:14	8:19	8:36	8:45	9:01
	上り	行先	箱根湯本発	小田原発	伊勢原発	本厚木発	町田発	新宿着		
	はこね90号	新宿	13:29	13:43	14:07	14:13	14:27	14:58		
	はこね92号	新宿	16:18	16:35	16:59	17:05	17:17	17:49		

土休日	下り	行先	新宿発	向ヶ丘遊園発	町田発	本厚木発	伊勢原着	新松田着	小田原着	箱根湯本着
	はこね81号	箱根湯本	7:00	7:16	7:30	7:42	7:48	8:04	8:13	8:32
	はこね83号	箱根湯本	7:30	7:46	7:59	8:11	8:17	8:33	8:42	9:04
	上り	行先	箱根湯本発	小田原発	伊勢原発	本厚木発	町田発	新宿着		
	はこね90号	新宿	13:19	13:42	14:07	14:13	14:27	14:58		
	はこね92号	新宿	16:19	16:36	17:00	17:07	17:19	17:53		

大山の観光情報をP.11に掲載しています。



夕夜間、新宿発のロマンスカーが小田原まで延長! 新百合ヶ丘への帰宅も便利で快適に!

平日、新宿18～22時までの00分発、30分発のロマンスカー「ホームウェイ号」は小田原まで運転します(18時00分発は箱根湯本行き)。

また、新宿21時45分発、22時45分発のロマンスカー「ホームウェイ号」藤沢行きが新百合ヶ丘に停車します。

◆新宿駅を発車する「ホームウェイ号」の時刻表

下段は停車駅

赤字:行先延長 青字:停車駅変更

平日	00	30	45
18	町・厚・秦・小・湯	町・海・秦・小	大・和・藤
19	町・厚・秦・小	町・厚・秦・小	大・和・藤
20	町・厚・秦・小	町・海・秦・小	大・和・藤
21	町・厚・秦・小	町・厚・秦・小	百・大・和・藤
22	町・厚・秦・小	町・厚	百・大・和・藤
23	町・厚	町・厚	町

百:新百合ヶ丘 町:町田 大:相模大野 海:海老名
厚:本厚木 秦:秦野 小:小田原 湯:箱根湯本
和:大和 藤:藤沢

※「ホームウェイ号」唐木田行きの運転は取りやめます



「メトロはこね号」が 新たに本厚木に停車！ 都心部へのアクセスも良好に！



平日・土休日ともに、東京メトロ千代田線直通ロマンスカー「メトロはこね号」が本厚木に停車します。

◆本厚木駅に停車する「メトロはこね号」の時刻表

平日	下り	行先	北千住発	大手町発	霞ヶ関発	表参道発	成城学園前発	町田発	本厚木着	小田原着	箱根湯本着
	メトロはこね21号	箱根湯本	9:49	10:05	10:11	10:18	10:34	10:52	11:03	11:33	11:52
	上り	箱根湯本発	小田原発	本厚木発	町田発	成城学園前発	表参道着	霞ヶ関着	大手町着	北千住着	
	メトロはこね22号	北千住	14:40	15:05	15:34	15:49	16:09	16:25	16:33	16:39	16:55

土休日	下り	行先	北千住発	大手町発	霞ヶ関発	表参道発	成城学園前発	町田発	本厚木着	小田原着	箱根湯本着
	メトロはこね21号	箱根湯本	9:13	9:29	9:34	9:42	10:00	10:17	10:29	10:58	11:12
	メトロはこね23号	箱根湯本	14:48	15:03	15:09	15:17	15:33	15:50	16:04	16:37	16:55
	上り	箱根湯本発	小田原発	本厚木発	町田発	成城学園前発	表参道着	霞ヶ関着	大手町着	北千住着	
	メトロはこね22号	北千住	11:25	11:43	12:11	12:25	12:44	12:59	13:07	13:13	13:28
	メトロはこね24号	北千住	17:05	17:21	17:51	18:07	18:24	18:37	18:45	18:50	19:06

新宿の発車時刻をより分かりやすく！

平日10～16時台、土休日11～22時台のロマンスカーの新宿発車時刻を10分、30分、50分にそろえます。

◆新宿駅を発車するロマンスカーの時刻表(平日10～16時台、土休日11～22時台)

下段は停車駅

平日	時	分	10	30	50
	10		スーパーはこね 小・湯	はこね 町・海・小・湯	あさぎり 百・大・厚・秦・JR松・駿・御
	11		はこね 町・厚・小・湯	はこね 町・海・小・湯	さがみ 百・大・厚・秦・小
	12		はこね 町・厚・小・湯	はこね 町・海・小・湯	はこね 百・大・厚・秦・小・湯
	13		はこね 町・厚・小・湯	はこね 町・海・小・湯	13:50発の運転はございません
	14		はこね 町・厚・小・湯	はこね 町・海・小・湯	あさぎり 百・大・厚・秦・JR松・御
	15		はこね 町・厚・小・湯	はこね 町・海・小・湯	さがみ・えのしま 百・大・厚・秦・小／和・藤・江
	16		はこね 町・厚・小・湯	はこね 町・海・小・湯	えのしま 百・大・和・藤・江

百:新百合ヶ丘 町:町田 大:相模大野 海:海老名
厚:本厚木 秦:秦野 小:小田原 湯:箱根湯本
和:大和 藤:藤沢 江:片瀬江ノ島 JR松:JR松田
駿:JR駿河小山 御:JR御殿場

時	分	10	30	50
11		はこね 町・厚・小・湯	はこね 町・海・小・湯	さがみ・えのしま 百・大・厚・秦・小／和・藤・江
12		はこね 町・厚・小・湯	はこね 町・海・小・湯	あさぎり・えのしま 百・大・厚・秦・JR松・御／和・藤・江
13		はこね 町・厚・小・湯	はこね 町・海・小・湯	さがみ・えのしま 百・大・厚・秦・小／和・藤・江
14		はこね 町・厚・小・湯	はこね 町・海・小・湯	あさぎり 百・大・厚・秦・JR松・御
15		はこね 町・厚・小・湯	はこね 町・海・小・湯	さがみ・えのしま 百・大・厚・秦・小／和・藤・江
16		はこね 町・厚・小・湯	はこね 町・海・小・湯	さがみ・えのしま 百・大・厚・秦・小／和・藤・江
17		はこね 町・厚・小・湯	はこね 町・海・小・湯	さがみ・えのしま 百・大・厚・秦・小／和・藤・江
18		ホームウェイ 町・厚・秦・小・湯	ホームウェイ 町・海・秦・小・湯	ホームウェイ 百・大・和・藤・江
19		ホームウェイ 町・厚・秦・小・湯	ホームウェイ 町・厚・秦・小	ホームウェイ 百・大・和・藤・江
20		ホームウェイ 町・厚・秦・小	ホームウェイ 町・海・秦・小	ホームウェイ 百・大・和・藤
21		ホームウェイ 町・厚・秦・小	ホームウェイ 町・厚・秦・小	ホームウェイ 百・大・和・藤
22		ホームウェイ 町・厚	ホームウェイ 町・厚	ホームウェイ 百・大・和・藤



都心部へのアクセスがより便利に!

○平日・土休日の日中時間帯に、唐木田～千代田線方面を結ぶ東京メトロ千代田線直通列車を1時間に1本増発して1時間に上下3本ずつ運転するとともに、列車種別を「多摩急行」から「急行」に変更します(下表参照)。

※向ヶ丘遊園にも停車します

○千代田線直通上り急行列車は、新百合ヶ丘、代々木上原で快速急行新宿行きに乗り換えができます(P.6参照)。

◆千代田線直通急行列車の平日上り発車時刻(14時台に千代田線内に到着する列車の例) ※千代田線内は各駅に停車します

平日	発車時刻										主な駅の到着時刻				
	唐木田	小田急多摩センター	小田急永山	栗平	新百合ヶ丘	向ヶ丘遊園	登戸	成城学園前	経堂	下北沢	代々木上原	表参道	霞ヶ関	大手町	北千住
	13:24	13:27	13:29	13:33	13:39	13:45	13:47	13:51	13:55	13:59	14:01	14:07	14:15	14:20	14:36
	13:44	13:47	13:49	13:53	13:59	14:05	14:07	14:11	14:15	14:19	14:21	14:27	14:35	14:40	14:56
	14:04	14:07	14:09	14:13	14:19	14:25	14:27	14:31	14:35	14:39	14:41	14:47	14:55	15:00	15:16

大手町や霞ヶ関など都心部からの帰宅がより便利に!

平日の17～22時台に東京メトロ千代田線からの直通準急を1時間に1本増発します。これにより、東京メトロ千代田線からの直通列車は1時間に3本の運転となります。

◆大手町駅を発車する千代田線直通下り列車の時刻表(17～22時台) ○ 増発する準急

平日	17	17	34	48
	急行	唐木田	多摩急行	唐木田
	多摩急行	唐木田	多摩急行	唐木田
	01	31	45	準急
	多摩急行	唐木田	多摩急行	唐木田
	01	32	45	準急
	多摩急行	唐木田	多摩急行	唐木田
	01	33	45	準急
	多摩急行	唐木田	多摩急行	唐木田
	00	30	49	準急
	多摩急行	唐木田	多摩急行	唐木田
	01	34	41	準急
	多摩急行	唐木田	多摩急行	唐木田

※上段は発車時刻、左下段は列車種別、右下段は行先

※これに伴い、本厚木方面行きの各駅停車の一部が向ヶ丘遊園行きとなります

快速急行の増発で移動がスピーディーに!

平日・土休日の日中時間帯を中心に快速急行を1時間に3本増発し、新宿～小田原方面、新宿～藤沢間をそれぞれ1時間に上下3本ずつ運転します。

◆快速急行の新宿駅発車時刻(11～16時頃※一部を除く)

平日・土休日	新宿発	00	11	20	31	40	51
	行先	新松田	藤沢	小田原	藤沢	小田原	藤沢

◆平日上りの快速急行発車時刻(14時台に新宿に到着する列車の例)

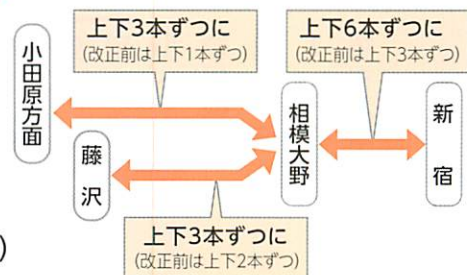
小田原線の快速急行は1時間に2本増発し、計3本になります。

平日	小田原	新松田	渋沢	秦野	東海大学前	鶴巻温泉	伊勢原	愛甲石田	本厚木	海老名	相模大野	町田	新百合ヶ丘	下北沢	代々木上原	新宿着	
	—	12:41	12:48	12:52	12:57	12:59	13:03	13:06	13:10	13:18	13:26	13:29	13:38	13:52	13:56	14:02	
		12:52	13:01	13:07	13:12	13:17	13:19	13:23	13:26	13:30	13:38	13:46	13:49	13:58	14:12	14:16	14:23
		13:10	13:21	13:27	13:32	13:36	13:38	13:42	13:46	13:50	13:57	14:06	14:09	14:18	14:32	14:36	14:42

江ノ島線の快速急行は1時間に1本増発し、計3本になります。

平日	藤沢	湘南台	大和	中央林間	相模大野	町田	新百合ヶ丘	下北沢	代々木上原	新宿着
	13:11	13:18	13:25	13:29	13:34	13:37	13:46	14:01	14:04	14:08
	13:31	13:38	13:45	13:49	13:54	13:57	14:06	14:21	14:24	14:28
	13:51	13:58	14:05	14:09	14:14	14:17	14:26	14:41	14:44	14:48

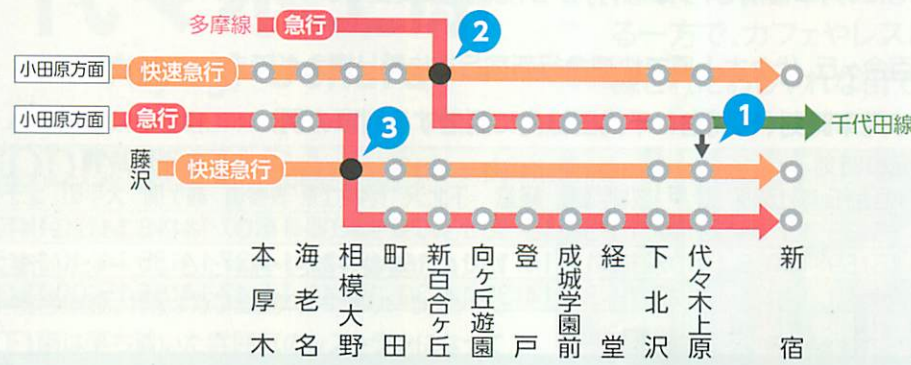
◆1時間当たりの快速急行運転本数



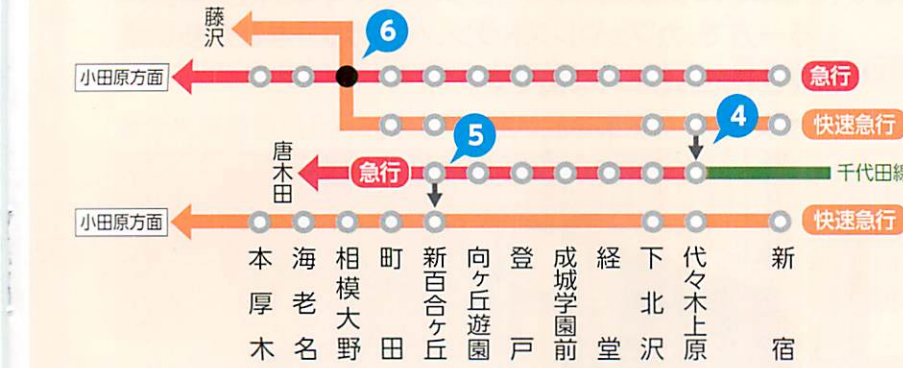
乗り換えパターンが分かりやすく便利に!

平日・土休日ともに日中時間帯※の
※11~16時頃(一部を除く) ※遅れなどにより、

◆上り方向の乗り換えイメージ



◆下り方向の乗り換えイメージ



その他の主な変更点

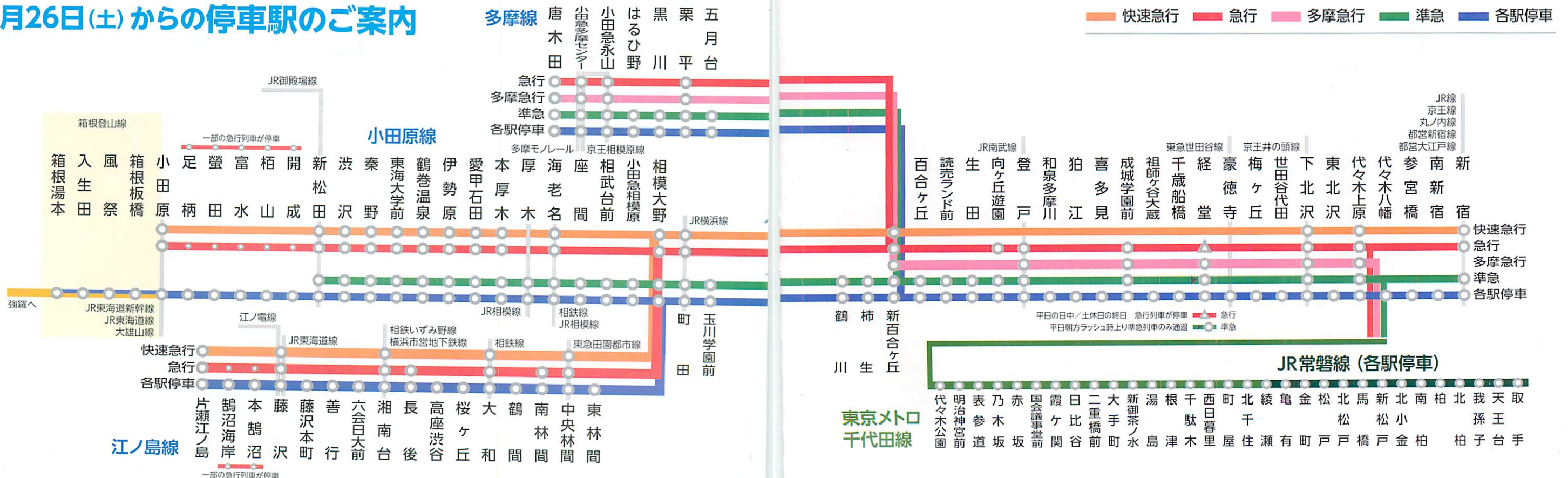
- 日中時間帯、小田原または新松田発の快速急行・急行は新宿行きとなります(一部除く)。
- 日中時間帯、開成~足柄は各駅停車のみの運転となります。
- 日中時間帯、梅ヶ丘~百合ヶ丘(急行停車駅は除く)は各駅停車のみ10分間隔の運転となります(一部除く)。
- 日中時間帯、多摩線の各駅停車は新百合ヶ丘~唐木田で10分間隔の運転となります(一部除く)。
- 日中時間帯、新宿~本厚木の各駅停車は、上りは町田・成城学園前、下りは成城学園前・新百合ヶ丘・海老名で快速急行または急行の待ち合わせをします。
- 日中時間帯、江ノ島線の急行は運転を取りやめます。

- 本厚木6時22分発準急新宿行きを東京メトロ千代田線直通綾瀬行きに行先変更します。
- すべての時間帯で、区間準急は運転を取りやめます。
- 平日、急行が経堂に停車する時間帯を延長します。

平日	下り	(改正前) 経堂17:23発まで	(改正後) 経堂17:51発まで
	上り	(改正前) 経堂17:15発まで	(改正後) 経堂17:55発まで

※各駅における発車時刻は変更となる場合がありますので、駅の時刻表またはホームページなどでご確認ください

3月26日(土)からの停車駅のご案内



都心部への玄関口「代々木上原」

人気の街とのアクセスも良好

代々木上原

Yoyogi-Uehara

小田急線で新宿まで4分、千代田線で表参道まで5分など、都心の人気の街とのアクセスが良い代々木上原。閑静な住宅街が広がり、下町風情あふれた商店街が残る一方で、カフェやレストラン、ベーカリーなどが多い洗練されたおしゃれな街です。

NODE UEHARA (ノードウエハラ)

昨年4月、「食とつながりのある暮らし」をコンセプトに駅前にオープンした住居・店舗一体型のコンパクト複合施設。1階はカフェ&グローサリーショップ、地下1階は落ち着いた雰囲気のレストランになっています。

渋谷区西原3-11-8
☎03-3466-0497
★代々木上原駅から徒歩1分
welcometonode.jp/uehara/



jeeten (ジータン)

テレビなどでもおなじみの吉田勝彦シェフが腕をふるう中国家庭料理のお店。旬の野菜を中心に、体に優しく味わい深い料理が提供されます。

渋谷区西原3-2-3 ☎03-3469-9333
◎17:00~22:30L.O.
【火休】 ★代々木上原駅から徒歩3分



CasaVecchia

(カーサ ヴェッキア)

路地裏にあるイタリアンレストラン。家庭的な雰囲気、イタリアに7年暮らした見崎英法シェフの料理をワイン片手にくつろいでいただけます。

渋谷区上原1-34-10 ☎03-3468-4280
◎12:00~14:00、18:00~22:00
【月休】 ★代々木上原駅から徒歩3分
www.facebook.com/casavecchia2001/



カタネベーカリー

フランスにある街のパンさんを目指して始めたお店。焼きたてを買ってもらうため1日に何度も焼いています。パンの種類は80~90種類も。

渋谷区西原1-7-5 ☎03-3466-9834
◎7:30~18:00※カフェのランチタイム(12:00~15:00)
【月、第1・3・5日休】 ★代々木上原駅から徒歩10分 www.facebook.com/kataneb/



Features of the town

グルメスポット代々木上原は、人気の街にも好アクセス!

日本料理から各国料理の専門店、朝食からディナーまで、さまざまなシーンで利用できるお店が目白押し。隠れたグルメスポットです。また、新宿や下北沢をはじめ、明治神宮前(原宿)、表参道、乃木坂(六本木)、日比谷(銀座)など人気の街へのアクセスが良好です。

代々木上原からの列車の所要時間

新宿	4分	明治神宮前	3分
下北沢	2分	表参道	5分
新百合ヶ丘	17分	乃木坂	8分
		日比谷	15分

※所要時間は快速急行の場合
(千代田線内は各駅停車)

都心部とのアクセスが向上した「新百合ヶ丘」

街並みが美しい 新百合ヶ丘 Shin-Yurigaoka

「メトロホームウェイ号」の停車する本数が増え、都心部への通勤やお出かけがますます便利に。芸術・文化イベントが盛んなアートの街・新百合ヶ丘は、駅周辺に大型商業施設や文化施設が建ち並び、閑静な住宅街が広がる緑豊かで統一感のある洗練された街並みが形成されています。



都市景観100選の街並み

新百合ヶ丘駅周辺は、周辺と調和したデザイン、落ち着いた色彩で統一され、植栽や屋外広告物などの規制を設けて計画的に整備された街並みが広がっています。1998年度には、国土交通省の「都市景観100選」に選定されました。

川崎市アートセンター

川崎市の芸術文化の発信拠点として、映画、演劇、コンサート、落語など、さまざまな芸術・文化イベントが開催されます。



川崎市麻生区万福寺6-7-1 ☎044-955-0107
◎9:00～22:30 【年末年始、施設点検日休】
★新百合ヶ丘駅から徒歩3分 <http://kawasaki-ac.jp>

王禅寺ふるさと公園

川崎市制60周年を記念して、多摩丘陵の豊かな自然を生かし、水と緑をテーマとして作られた大きな総合公園です。



川崎市麻生区王禅寺528-1 ☎044-954-0505 (麻生区役所道路公園センター)
★新百合ヶ丘駅から徒歩15分「裏門坂」バス下車徒歩1分
www.city.kawasaki.jp/shisetsu/category/30-4-0-0-0-0-0-0-0.html

新百合ヶ丘エルミロード



駅前にある大型商業施設。地下1階は食品専門店とOdakyu OX、地上階にはファッション・雑貨などさまざまな専門店とイトーヨーカドー、レストラン・カフェに加え、エステやフィットネスクラブもあります。

川崎市麻生区上麻生1-4-1 ☎044-965-3111(代)
◎専門店街 10:00～21:00 ◎レストラン 11:00～22:30(店舗により異なる)
★新百合ヶ丘駅から徒歩1分 www.l-mylord.com

Features of the town

アートの街、新百合ヶ丘

日本映画大学や昭和音楽大学、川崎市アートセンターなど、芸術に関する施設が多く、芸術や文化が身近に親しめる街です。

「麻生音楽祭」、「KAWASAKI しんゆり映画祭」、「アルテリッカしんゆり」など、芸術・文化をテーマとしたイベントだけでなく、「アートと食」をテーマにした「しんゆりマルシェ」など、さまざまなイベントが開催されています。



しんゆりマルシェ

麻生音楽祭
しんゆり・芸術のまちHP
<http://shinyuri-art.com>

新しくロマンスカーが停まる街「海老名」「伊勢原」

子育てしやすく開発が進む街

海老名

Ebina

ロマンスカーが新たに停車する海老名。JR相模線や相鉄線も乗り入れ、相模原・横浜方面へのアクセスも良好です。また、駅周辺には「ビナウォーク」「ららぽーと海老名」などの大型商業施設があり、お買い物に便利な街です。さらに市の子育て支援が充実していて、自然も豊か。子育てに最適な街です。

(ロマンスカーの時刻表をp.2に掲載しています)

ビナウォーク

駅・店・公園・街が「ランプリングテラス」と呼ばれる公開街路でつながれた、「賑わい」と「憩い」が両立したショッピングセンターです。バラエティー豊かなショップ、レストラン&カフェ、映画館などが充実し、家族連れや友人、カップルで1日中楽しめます。



海老名市中央1-4-1 ☎046-236-3709
◎10:00~21:00(店舗により異なる)
【無休(店舗により異なる)】
★海老名駅から徒歩1分
www.odakyu-sc.com/vinawalk/



海老名中央公園

「ビナウォーク」に囲まれた都市公園。シンボルの朱塗りの七重の塔のモニュメントが建ち、人工の小川や野外ステージがあります。



海老名市中央1-291-3
☎046-235-9489(海老名市まちづくり部 住宅公園課)

三井ショッピングパーク ららぽーと海老名

昨年10月オープンの駅直結大型商業施設。先進的なデザインの空間に、日本初上陸や神奈川初出店など選りすぐりの263ショップが outlets しています。



海老名市扇町13-1 ☎046-234-1100(代)受付時間10:00~18:00
◎10:00~21:00(ショッピング・サービス)
◎11:00~23:00(レストラン・フードコート)(一部店舗により異なる)
【不定休】★海老名駅から徒歩3分 www.lalaport-ebina.com
※2016年2月16日時点の情報

RICOH Future House

(リコー フューチャーハウス)

昨年8月にオープンした前面がガラス張りで4階建ての大きな「家」。1階は気軽に利用できるレストランとプリントショップ。3階の学童ラウンジ&科学体験教室「コサイエ」は、子どもたちの好奇心を刺激し育む体験学習の場です。



海老名市扇町5-7 ☎046-240-7981
◎9:00~21:00(一部フロアにより異なる) 【年末年始、その他休】
★海老名駅から徒歩5分 <http://ricohfuturehouse.jp>

Features of the town

海老名駅間地区の開発計画

「憩う・くらす・育む～VINA GARDENS～」を開発コンセプトに、高層分譲マンションやサービス付き高齢者向け住宅、保育施設などを計画している「住宅エリア」と、商業施設やオフィス、カルチャー施設やフィットネスクラブなどを計画している「賑わい創出エリア」の二つのゾーンに区分。都市デザインコンセプトは「段丘都市」とし、人工のデッキで「段丘」を再現し、歩行者と車を分離することで、安全・安心なまちづくりを実現します。




完成イメージ

歴史と文化の街「伊勢原」のシンボル

大山 Oyama

「大山詣り」、名物の豆腐料理、そして四季を通じて自然を堪能できる身近な山歩きスポットとして知られる大山。「ミシュラン・グリーンガイド・ジャポン」改訂第4版（フランス語・英語）にて二つ星として紹介された大山阿夫利神社からの眺望は壮観です。

(ロマンスカーの時刻表をp.3に掲載しています)



大山阿夫利神社下社からの眺め

大山阿夫利神社

大山にある関東総鎮護の神社。標高700mの中腹に下社、山頂に本社が鎮座しています。下社へは大山ケーブルカーに乗って行くことができ、空気の澄んだ日には相模湾に浮かぶ江の島や三浦半島、遠くは房総半島、伊豆大島を一望することができます。



下社

伊勢原市大山355 (社務局) ☎0463-95-2006 (社務局9:00~17:00)
★伊勢原駅から下社へは神奈中バスで30分「大山ケーブル」バス停下車徒歩15分
大山ケーブルカーで6分「阿夫利神社」駅下車徒歩3分

山の宿 ねぎし

古い歴史を持つ宿坊で、名物の豆腐料理を堪能できます。日本料理の修業を積んできたご主人が、豆腐料理の新たな世界を切り開いています。



伊勢原市大山640 ☎0463-95-2254

◎10:30~16:00【不定休】

★伊勢原駅から神奈中バスで30分「大山ケーブル」バス停下車徒歩11分

こま参道

大山ケーブル駅まで続く362段の階段がある参道。両脇にお土産物屋さんや食堂、名物の豆腐料理のお店、大山こまの工房などが続いています。



大山土産

伊勢原の郷土玩具「大山こま」、江戸の昔から続く「大山まんじゅう」、大山の山菜でつくる「きやらぶぎ」が名物。



金子屋支店

大山こま

伊勢原市大山585

☎0463-95-2262

◎8:30~17:00【不定休】

★「大山ケーブル」バス停下車
徒歩5分



良辨

大山まんじゅう

伊勢原市大山455

☎0463-95-2033

◎7:00~19:00

【水休(祝日の場合は営業)】

★「良弁滝」バス停下車徒歩2分



大津屋

きやらぶぎ

伊勢原市大山618

☎0463-95-2704

◎9:00~17:00【不定休】

★「大山ケーブル」バス停下車
徒歩7分

Features of the town

新型車両にリニューアル! 大山ケーブルカー

全長0.8km。標高差278mの急勾配を所要時間約6分で結びます。開業50年を迎えた2015年、50年ぶりに全面リニューアル。新しくなった車両は、大型曲面ガラスを採用。眺望性が高まり、大山ならではの景観や自然を満喫できます。



Information

NEWS いよいよ2017年度に複々線完成！ 現在工事推進中！

小田急電鉄では、上りの朝方ラッシュにおける所要時間短縮と車内の混雑緩和を図るため、東北沢～和泉多摩川間（10.4km）で上り線2線、下り線2線の計4線にする複々線化事業を推進。これまでに世田谷代田～和泉多摩川間（8.8km）の複々線が完成し、工事着工前に比べ所要時間が短縮しています。現在は、**2017年度**

の複々線化を目指し、残る東北沢～世田谷代田間（1.6km）で地下式による複々線化工事を推進中。同区間の複々線が完成すると**所要時間の短縮**のほか、列車本数の増加によって車内の**混雑が緩和**され、現在よりも快適な通勤・通学が可能になります。

※複々線化事業は、東京都の連続立体交差事業と一体的に行っています



完成区間の経堂～千歳船橋間



東北沢～下北沢間のトンネル工事の様子



代々木上原～東北沢間の地上部の工事の様子

◆車内混雑の緩和（世田谷代田駅→下北沢駅間※）※最混雑区間



着工前混雑率

208%

体がふれ合い、
相当な圧迫感がある



現在※の混雑率

189%

体がふれ合い、
やや圧迫感がある
※2014年度



完成時の混雑率

160%台

新聞や雑誌を楽な姿勢で
読むことができる

◆所要時間の短縮（向ヶ丘遊園駅→新宿駅間）

所要時間の 変化	着工前	現在	複々線化 完成時	着工前 との差
急行	33分	25分	21分	12分 短縮

※所要時間はラッシュピーク時間帯における標準的なものを示しています

※複々線完成時の所要時間については変更となる場合があります

◆複々線化事業の進捗状況はこちら

[シモチカナビ](#) [検索](#)

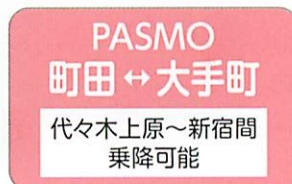
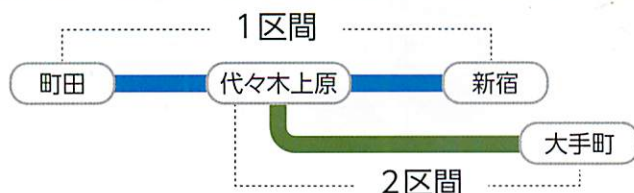
NEWS 3月26日（土）より「小田急・東京メトロPASMO二区間定期券」を発売！

小田急電鉄では、3月26日（土）より、東北沢以西の各駅～新宿駅間の定期券※と代々木上原駅～東京メトロ線各駅の定期券※を1枚のPASMO定期券にてご購入

いただけるようになります。詳しくはホームページ内ニュースリリースをご覧ください。

※通学定期券は除く

◆小田急・東京メトロPASMO二区間定期券（町田～大手町の場合）



PASMO定期券
（券面表記のイメージ）

※[PASMO]は、株式会社パスモの登録商標です。

▶ダイヤ改正後の各駅の時刻表については、順次小田急電鉄ホームページでお知らせします。

www.odakyu.jp/voice-station/

特急券のご予約、お忘れ物等のお問い合わせ、ご意見・ご要望は

[小田急お客さまセンター](#) **03-3481-0066** 年中無休

◎特急券のご予約（10:00～18:00）◎お忘れ物のお問い合わせ、ご意見・ご要望（9:00～19:00）※ご意見・ご要望は年末年始休 ※おかけ間違いにご注意ください。